

COLLÈGE GABRIEL DE MONTGOMMERY

ACCUEIL DES ÉLÈVES DE 6^{ÈME} ET DE LEURS PARENTS



Année 2020-2021

288 élèves prévus en 2020-2021 : 11 classes



ORGANISATION PRISE EN CHARGE DES ELEVES

- 3^{ème} / 6^{ème} : dans le bâtiment A
- 5^{ème} : 1^{er} étage du bâtiment C
- 4^{ème} : bâtiment D
- A chaque début de 1/2 journée et après les reprises, les enseignants viennent chercher les élèves dans la cour
- Pour les enseignements spécifiques et le CDI, un marquage au sol est fait devant le bâtiment B
- Pour l'EPS, les élèves déposent leur sac de cours dans leur salle et les enseignants d'EPS les prennent en charge
- **TOILETTES DES ELEVES :**
- Bâtiment C pour les élèves de 5^{ème} (sauf le midi, pour tous les niveaux)
- Bâtiment A et B pour les élèves de 6^{ème} et de 3^{ème}
- Bâtiment D pour les élèves de 4^{ème} (fermé le midi)
- **CIRCULATION dans le bâtiment C :**
- Entrée des élèves par le hall ; sortie par la porte de secours près de la salle de SVT et d'arts plastiques
- CIRCULATION dans le bâtiment A :
- En fonction du marquage au sol dans la cour (A8-A7-A6 : porte double ; A5-A4 : petite porte ; A3-salle de musique : porte du fond)

MESURES D'HYGIENE

- Lavage des mains : à l'entrée et à la sortie du collège ; avant d'entrer en cours ; avant d'entrer au restaurant scolaire
- Restaurant scolaire :
 - Respect du plateau des camarades (pas d'échange de nourriture, pas de jeu avec les verres et l'eau)
 - Les élèves déjeunent par zones indiquées par le/la surveillant-e
 - Passage par classe
 - Pas de micro-ondes, pas de fontaine à eau
 - Les surveillants posent les pichets sur la table ; les élèves se servent. Quand les pichets sont vides, ils sont portés à la plonge
 - Service du pain et des couverts : pas de manipulation par les élèves ; mise en place de brigades par classe pour assurer ce service

DEPART POUR LES BUS

- La 1^{ère} semaine : la vie scolaire vient chercher les élèves en avance (repérage du transport et de la ligne de bus)
 - 16h45 : 6^{ème} et les 5^{ème}
 - 16h50 : 4^{ème} et les 3^{ème}
- La semaine suivante :
 - On continue sur ce dispositif
 - On évalue en fonction des observations du terrain

PROJETS DE L'ANNEE

- Septembre-Décembre : pas de voyage
- Sorties possibles, mais sans brassage de niveaux
- Evoquer le projet d'éducation artistique et culturel avec eux
 - Projet culturel avec la compagnie Les grandes marées pour des classes de 4^{ème} et de 3^{ème}
 - Proposer aux élèves de faire de courtes séquences filmées
 - Filmer ce que nous faisons et en assurer la promotion
 - Alimenter le compte Facebook du collège
 - Parcours avenir, importance du CESC
- Evoquer les projets connus :
 - Kayak en 4^{ème}
 - Lancieux pour les 5^{ème} en fonction des conditions sanitaires
 - Laichingen en 4^{ème} en fonction des conditions sanitaires
 - Demander aux élèves s'ils ont des projets à proposer ; en cas de projet lourd, leur expliquer les démarches à mettre en œuvre
- Expliquer que les modalités d'accueil et de travail au collège n'ont pas vocation à être pérennisées mais qu'elles s'expliquent par le contexte actuel ; qu'il faut s'y adapter

COMMUNICATION

- **L'Espace numérique de travail**
 - Devoirs dans le cadre du confinement
 - Messagerie
- **Pronote**
 - EDT
 - Notes
 - Cahier de textes électronique
- **Le site internet**
- Page Facebook créée et qui s'actualise progressivement
- Possibilité également d'envoyer des mails au collègue
- Prise de rdv par téléphone
- Les personnes ressources
- Professeur principal
- CPE / Direction / Infirmière / Assistante sociale / Psychologue de l'Education Nationale

Connexion à l'ENT

Comment se connecter à l'ENT du collège ?

A – En passant par le site du collège :

Ouvrir un navigateur internet sur ordinateur, sur tablette ou sur smartphone et se connecter à l'adresse :

<https://college-ducey.etab.ac-caen.fr/>

Exemple de navigateur pour PC :



Firefox

Cliquez sur Liens Externes puis Educ de Normandie

Chrome

Exemple de navigateur pour MAC



Safari

Ou tablettes :

B – Se connecter directement à l'ENT :

Ouvrir un navigateur internet sur ordinateur, sur tablette ou sur smartphone et se connecter à l'adresse :

<http://www.l-educnormandie.fr/>



Cliquez sur Se Connecter

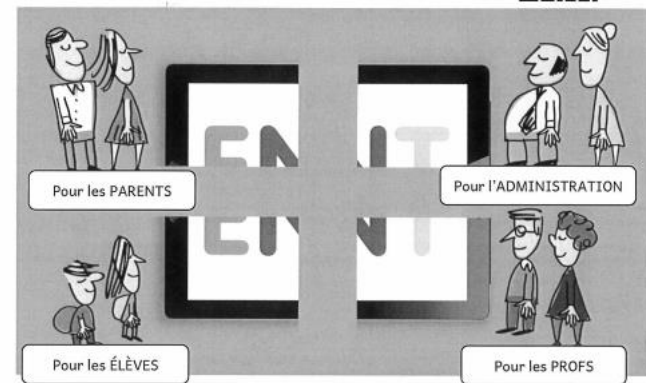
Que veut dire le signe ENT ?

Environnement Numérique de Travail

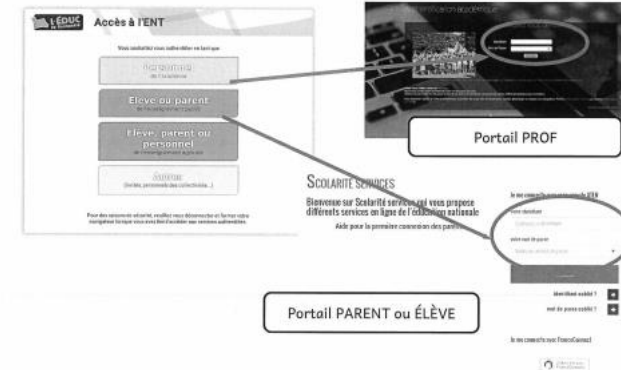
C- L'ENT :

Lire la vidéo suivante :

https://www.youtube.com/watch?v=za_AQjvdOE



D- Se connecter à l'ENT :



ENT : A RETENIR





- Vos codes sont les vôtres : ceux des responsables légaux
- Les informations accessibles sur l'ENT et Pronote sont différentes pour les responsables et les élèves :
 - ▣ Règlement intérieur
 - ▣ Documents de sortie
 - ▣ Documents de bourse
- Il est nécessaire de consulter régulièrement sur le site. Sans connexion pendant plus de deux mois, les liens ne sont plus actifs. Il faut régénérer de nouveaux codes
- Penser à cocher les accusés de réception


BON A SAVOIR

- L'application itslearning est téléchargeable sur Appstore et Googleplay
- Elle donne accès à l'ENT et à PRONOTE depuis votre smartphone
- Dispense d'EPS :
 - Il y a une feuille dans le carnet de liaison
 - Même avec une dispense signée par le médecin, il est impératif de la faire viser par l'enseignant d'EPS qui décide si l'élève va en cours ou permanence



Exemple d'emploi du temps d'une classe de 6^{ème} en 2020-2021

6A - Emploi du temps Mode superposé Mise en attente    

Application des modifications à partir de semaine 36 (01/09/2020 - 04/09/2020) 

	lundi	mardi	mercredi	jeudi	vendredi
08h25	ANGLAIS LV1 PRIGENT J. A3		TECHNOLOGIE LARCHER S. TECHNO	IRD G1 IRD MOLLET M.	
08h50		EPS CHAPUT C. A3		IRD G2 IRD MOLLET M.	EPS VILLARD M. A3
09h20	FRANCAIS MOREL S. A3			HISTOIRE & GEOGRAPHIE MENIER T. A3	
09h45	MATHS VERMET V. A3				
10h30	HISTOIRE & GEOGRAPHIE MENIER T. A3		MATHS VERMET V. A3	FRANCAIS MOREL S. A3	ANGLAIS LV1 PRIGENT J. A3
10h55		SVT BUTEL D. SVT			
11h25			ANGLAIS LV1 PRIGENT J. A3	FRANCAIS MOREL S. A3	FRANCAIS MOREL S. A3
11h55	FOOT EPS CHAPUT C. [FOOT]				FOOT EPS CHAPUT C. [FOOT]
12h20					
12h50					
12h55					
13h20		6A CHORALE chorale FLIPO S.	1 2	TUTORAT TUTORAT LEBARON B., VERMET V.	DEVOIRS FAITS MOLLET M., TIREL R. A3
13h50	EDUCATION MUSICALE FLIPO S. A1	PHYSIQUE-CHIMIE TIREL R. SC PHY		MATHS VERMET V. A3	ARTS PLASTIQUES LIM DE RANGO F. arts pla
14h20			6A UNSSP1 UNSS CHAPUT C.		
14h45	MATHS VERMET V. A3	FRANCAIS MOREL S. A3		ANGLAIS LV1 PRIGENT J. A3	MATHS VERMET V. A3
15h15	VIE DE CLASS FLIPO S. A3				
15h55					
16h20	1 2	6A BIL ALLEMAND LV1 RUAULT P.	HISTOIRE & GEOGRAPHIE MENIER T. A3	1 2	6A BIL ALLEMAND LV1 RUAULT P.
16h50					FRANCAIS MOREL S. A3

Entrée en classe de 6ème

Une continuité avec le Cm2

1. Des révisions
2. Un travail entre les écoles et le collège qui existe déjà, par l'intermédiaire du Conseil école collège

Une nouvelle organisation

1. Une matière = un enseignant ; des méthodes de travail différentes
2. S'organiser également dans son travail

Pour bien s'adapter

Ne pas hésiter à parler aux enseignants de primaire des souhaits des enfants pour être avec un ami/une amie

NOUVEAU REGLEMENT INTERIEUR

- Pas de copie papier
- Accessible via pronote
- Attention au téléphone portable
 - Photos
 - Réseaux sociaux
 - Harcèlement scolaire
- Une charte de civilités du collégien
 - En prendre connaissance
 - En faire la lecture avec votre enfant et la signer

Collège de Ducey

- Des équipes mobilisées
- Des personnels à votre écoute
- Des élèves écoutés
- Des élèves en situation de réussite